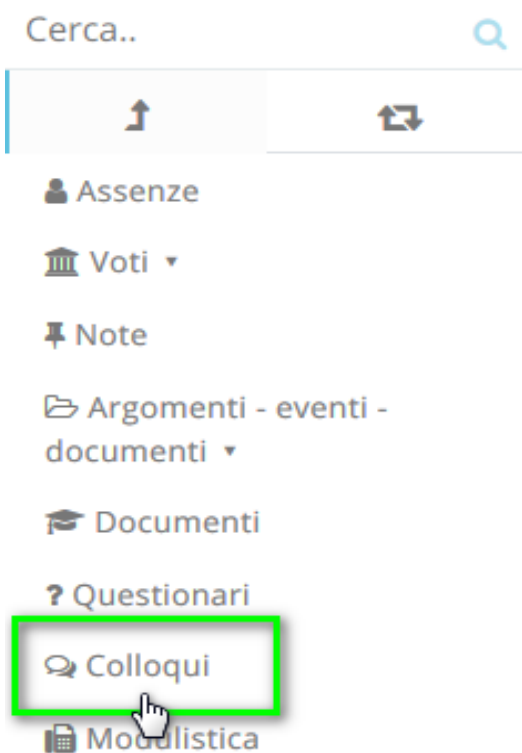



Colloqui area tutore - Prenotare un colloquio

Per prenotare un colloquio dall'area tutore è sufficiente cliccare nel menù laterale in "Colloqui"



N.B. Lo stesso menu è raggiungibile (soprattutto se si lavora con tablet) dalle icone al centro della pagina:



Nella schermata proposta, saranno presenti tutti i colloqui prenotabili e tramite il pulsante  si potrà effettuare la prenotazione.



Tutti i colloqui prenotabili

PRENOTARE UN COLLOQUIO

5 risultati

Dettaglio	Prenota	Materie	Docente cognome	Docente nome	Data	Orario
Togli filtri	Togli filtri		Contiene <input type="text"/>	Contiene <input type="text"/>	Uguale <input type="text"/>	Uguale <input type="text"/>
Ricerca	Ricerca		<input type="text"/>	<input type="text"/>	<input type="text"/>	<input type="text"/>
		GEOGRAFIA, ITALIANO, STORIA	LEOPARDI	GIACOMO	giovedì 02-05-2019	16:10
		GEOGRAFIA, ITALIANO, STORIA	LEOPARDI	GIACOMO	giovedì 02-05-2019	16:20
		GEOGRAFIA, ITALIANO, STORIA	LEOPARDI	GIACOMO	giovedì 02-05-2019	16:30
		GEOGRAFIA, ITALIANO, STORIA	LEOPARDI	GIACOMO	giovedì 02-05-2019	16:40
		GEOGRAFIA, ITALIANO, STORIA	LEOPARDI	GIACOMO	giovedì 02-05-2019	16:50
Dettaglio	Prenota	Materie	Docente cognome	Docente nome	Data	Orario

Una volta effettuata la prenotazione, comparirà il messaggio di avvenuta prenotazione del colloquio.

 Colloquio LEOPARDI GIACOMO - 02/05/2019 - 16:10 prenotato con successo 

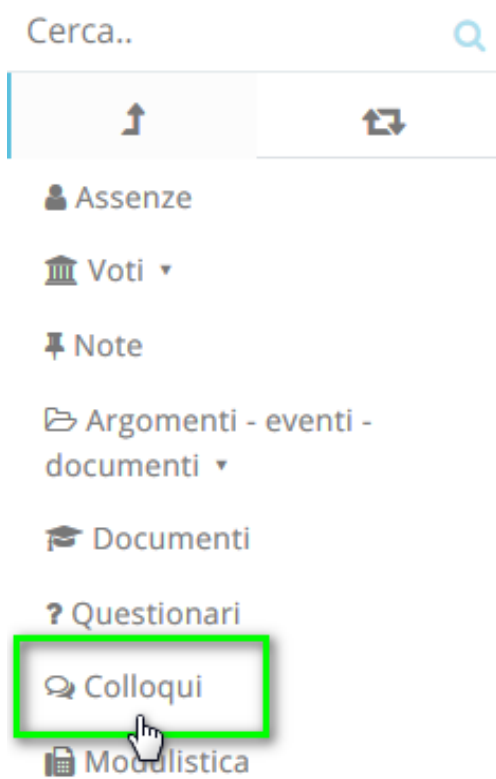
<https://supporto.madisoft.it/portal/it/kb/articles/colloqui-area-tutore-prenotare-un-colloquio>



Madisoft S.p.A.

Colloqui area tutore - Annullare una prenotazione

Per annullare un colloquio occorre entrare con le proprie credenziali ed andare nel menù laterale "Colloqui"



Sempre nel menù laterale, occorre cliccare su "Prenotati da me".

Cerca.. 

 Tutti

Prenotabili

Prenotabili per i prossimi 15 giorni

Prenotabili per materia/docente

Prenotati da me 

Non prenotabili (in sola visione)



Svolti

Nella schermata, premere il tasto blu "Annulla prenotazione" .

Colloqui prenotati da me

PULSANTE PER ANNULLARE UNA PRENOTAZIONE

1 risultati

Dettaglio	Annulla prenotazione	Materie	Docente cognome	Docente nome	Data	Orario	Durata
		GEOGRAFIA, ITALIANO, STORIA	LEOPARDI	GIACOMO	giovedì 02-05-2019	16:00	10
Dettaglio	Annulla prenotazione	Materie	Docente cognome	Docente nome	Data	Orario	Durata

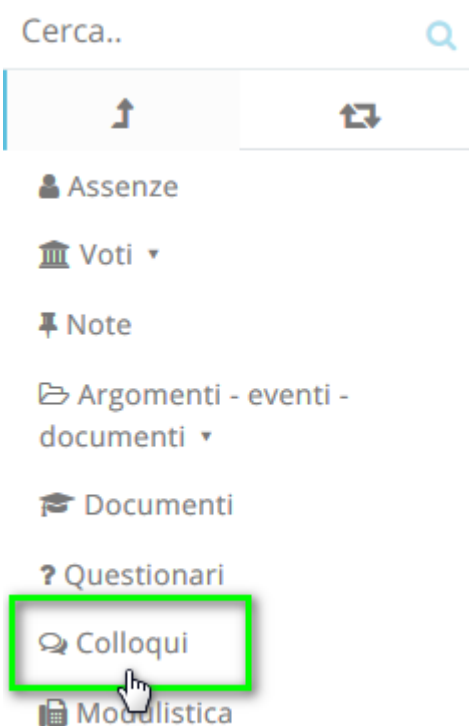
Togli filtri **Togli filtri** **Ricerca** **Ricerca**

Contiene Contiene Uguale Uguale Uguale

Colloqui area tutore - Visualizzare i colloqui prenotati

Per visualizzare un colloquio collegato dall'area tutore è sufficiente seguire i passaggi sotto elencati:

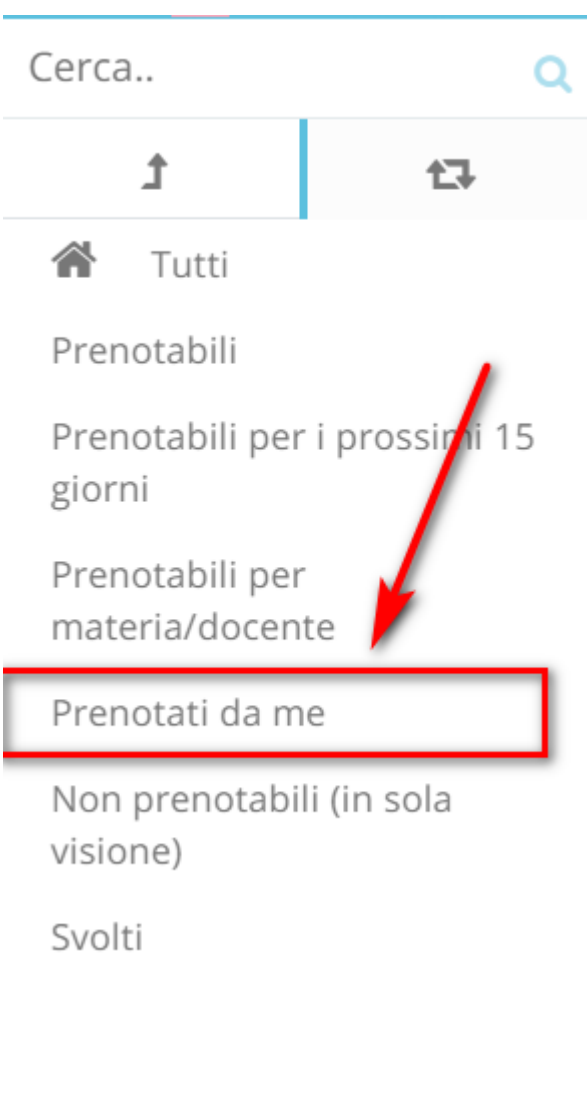
1. Inserire le credenziali in Nuvola;
2. Nella schermata in alto cliccare sul menù "Colloqui";



N.B. Lo stesso menu è raggiungibile (soprattutto se si lavora con tablet) dalle icone al centro della pagina:



3. Cliccare su "Colloqui prenotati da me", apparirà una schermata simile alla seguente, con l'elenco dei colloqui che sono stati prenotati dal tutore.



Colloqui prenotati da me

PULSANTE PER ANNULLARE UNA PRENOTAZIONE

1 risultato

Dettaglio	Annulla prenotazione	Materie	Docente cognome	Docente nome	Data	Orario	Durata
Togli filtri	Togli filtri		Contiene <input type="text"/>	Contiene <input type="text"/>	Uguale <input type="text"/>	Uguale <input type="text"/>	Uguale <input type="text"/>
Ricerca	Ricerca		<input type="text"/>	<input type="text"/>	<input type="text"/>	<input type="text"/>	<input type="text"/>
i	✍	GEOGRAFIA, ITALIANO, STORIA	LEOPARDI	GIACOMO	giovedì 02-05-2019	16:00	10
Dettaglio	Annulla prenotazione	Materie	Docente cognome	Docente nome	Data	Orario	Durata

- 1.
2. In questa schermata si potrà
 - a. Vedere i dettagli del colloquio ([clicca qui per la guida](#))
 - b. Annullare la prenotazione del colloquio ([clicca qui per la guida](#))

<https://supporto.madisoft.it/portal/it/kb/articles/colloqui-area-tutore-visualizzare-i-colloqui-prenotati>